
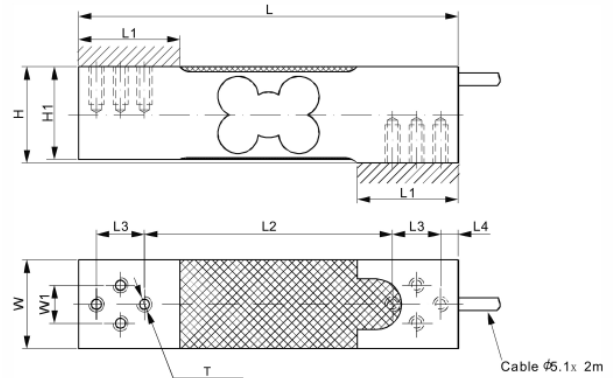


Type A12A-***



寸法図



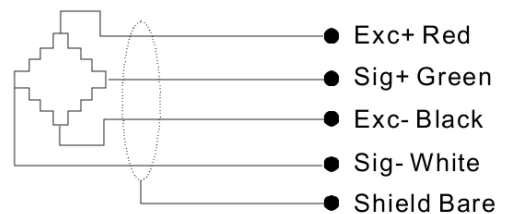
外形寸法表

| 定格容量 | H | H1 | L | L1 | L2 | L3 | L4 | W | W1 | T |
|------------|------|------|-------|------|------|------|-----|------|------|-----------|
| 30...300kg | 38.0 | 36.5 | 150.0 | 40.0 | 98.0 | 19.0 | 7.0 | 35.0 | 15.0 | M6 深さ15.0 |

| 主仕様 | |
|----------------------|---------------------|
| 精度等級 | OIML R60 C3 |
| 定格出力(mV/V) | 2.0±10% |
| ゼロバランス(mV/V) | ±0.06 |
| 非直線性(%R.O.) | < ±0.017 |
| 繰り返し誤差(%R.O.) | < ±0.017 |
| ヒステリシス誤差(%R.O.) | < ±0.017 |
| クリープ誤差(%R.O. 30min) | < ±0.023 |
| 入力抵抗(Ω) | 415±15 |
| 出力抵抗(Ω) | 350±3 |
| 絶縁抵抗(MΩ) | > 1000(50VDC) |
| 最大積載サイズ(mm) | 450×450 |
| 出力の温度影響(%R.O./10°C) | < ±0.0012 |
| ゼロ点の温度影響(%R.O./10°C) | < ±0.0040 |
| 温度補償範囲(°C) | -10~+40 |
| 使用温度範囲(°C) | -10~+50 |
| 推奨印加電圧(V) | 5~10(DC) |
| 最大印加電圧(V) | 15(DC) |
| 許容過負荷(%R.C.) | 150 |
| 限界過負荷(%R.C.) | 300 |
| 保護等級 | IP66 |
| ケーブル長(m) | 2 |
| ケーブル仕様 | φ5.1mm-4芯シールドケーブル直結 |
| 材質 | アルミニウム |

| 型式表 | |
|-----------|-------|
| 型式 | 定格容量 |
| A12A-30K | 30kg |
| A12A-60K | 60kg |
| A12A-100K | 100kg |
| A12A-150K | 150kg |
| A12A-200K | 200kg |
| A12A-300K | 300kg |

結線図



*製品の仕様は予告なく変更することがありますので、あらかじめご了承ください。