
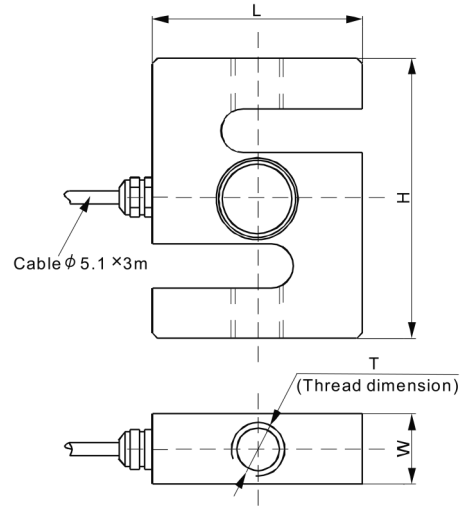


Model 101BH (旧: G31A)



寸法図



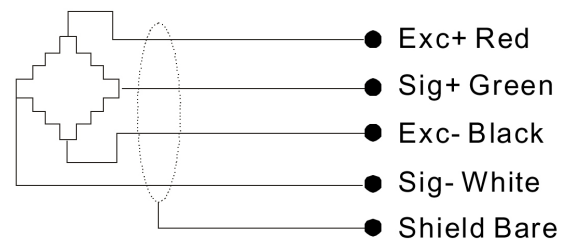
外形寸法表

定格容量	H	L	W	T
50;100;200kg	76.2	50.8	19.0	M12x1.75
300・・・SE2t	76.2	50.8	28.2	M12x1.75
2t・・・5t	108.0	76.2	25.4	M18x1.50
10t	177.8	125.0	50.8	M30x2.00

主仕様	
精度等級	OIML R60 C3
定格出力(mV/V)	2.0±1%
ゼロバランス(mV/V)	±0.04
非直線性(%R.O.)	<±0.017
繰り返し誤差(%R.O.)	<±0.017
ヒステリシス誤差(%R.O.)	<±0.017
クリープ誤差(%R.O. 30min)	<±0.023
入力抵抗(Ω)	400±25
出力抵抗(Ω)	350±3
絶縁抵抗(MΩ)	>2000 (50VDC)
温度補償範囲(°C)	-10~+40
使用温度範囲(°C)	-25~+70
推奨印加電圧(V)	10(DC)
最大印加電圧(V)	15(DC)
許容過負荷(%R.C.)	200
限界過負荷(%R.C.)	300
保護等級	IP66
ケーブル長(m)	3
ケーブル仕様	φ 5.1mm-4芯シールドケーブル直結
材質	合金鋼

型式表	
型式	定格容量
G31A-50K	50kg
G31A-100K	100kg
G31A-200K	200kg
G31A-300K	300kg
G31A-500K	500kg
G31A-1T	1000kg
G31A-SE2T	SE2000kg
G31A-2T	2000kg
G31A-3T	3000kg
G31A-5T	5000kg
G31A-10T	10000kg

結線図



\*製品の仕様は予告なく変更することがありますので、あらかじめご了承ください。